

VERBALE OPERAZIONI DI SCRUTINIO

Il giorno 19 aprile 2012 alle ore __9,15__ si sono i ritrovati presso la saletta ASAM i seguenti scrutatori:

PRESIDENTE: G. Luca Lorusso

SCRUTATORI:

Iannacone Antonietta, Toccalini Barbara, Roffi Antonella, Fregosi Fabio, Albanesi Alberto, Gliglione Alberto, Russo Alesandro

Sono altresì presenti i seguenti RAPPRESENTANTI DI LISTA e CANDIDATI:

Lodi Massimiliano, Donato Telesca (USB), Oliva Massimo (UIL), Paolillo Francesco (UGL), Roberto Bargiggia (SLA)

Rispetto alle liste degli aventi diritto consegnate dall'Azienda alla Commissione Elettorale, sono intervenute le seguenti modifiche:

NUOVI AGGIORNAMENTI	N.RO BADGE	ESCLUSI DALLA LISTA	N.RO BADGE
Marotta Martina	1607	Resta Stefano	428
Buscemi Silvana	1016		
Sadocco Fabio	0946		

Le liste degli aventi diritto vengono quindi aggiornate e gli scrutatori procedono alla verifica delle tabelle di voto e riportano le risultanze:

	AVENTI DIRITTO	VOTANTI
SEDE CENTRALE	189	136
BARRIERA MILANO	157	103
BARRIERA SESTO	103	86
BARRIERA TERRAZZANO	88	65
BARRIERA AGRATE	84	61
BINASCO	14	12
BEREGUARDO	9	6
GROPELLO CAIROLI	12	4
CASEI GEROLA	4	2
CASTELNUOVO SCRIVIA	5	3
TORTONA	33	23
TOTALE	698	501


Il totale dei votanti è pari al 71,78 %, pertanto il quorum del 50%+1 necessario alla validazione delle votazioni è raggiunto.

Gli scrutatori procedono al conteggio delle schede:

- A) SCHEDE AUTENTICATE DALLA COMMISSIONE ELETTORALE: 590
- B) EVENTUALI SCHEDE AUTENTICATE DURANTE LE OPERAZIONI DI VOTO: 0
- C) SCHEDE ANNULLATE PERCHE' DETERIORATE: 8
- D) SCHEDE AVANZATE: 81

$A + B - C - D = 501$ IL TOTALE COINCIDE CON IL NUMERO DEI VOTANTI

Eventuali segnalazioni o ricorsi:



Le schede di cui alla lettera C e D vengono inserite in una busta, sigillata e firmata dai seguenti scrutatori:

Albanesi Alberto e Ghiglione Alberto

OPERAZIONI DI SPOGLIO:

Il Presidente provvede a coordinare i lavori di spoglio, assistito dagli scrutatori.

Le schede nulle e le schede bianche sono le seguenti:

A) SCHEDE BIANCHE:	3	(DI CUI CONTESTATE 0)
B) SCHEDE NULLE:	3	(DI CUI CONTESTATE 0)

Eventuali contestazioni vengono trascritte in allegato al presente verbale (Allegato A).

Le schede valide vengono attribuite alle liste con il seguente risultato:

A) SCHEDE VALIDE:	495	
1) USB		VOTI DI LISTA: 223
2) FILT – CGIL		VOTI DI LISTA: 66
3) SLA CISAL		VOTI DI LISTA: 43
4) UIL TRASPORTI		VOTI DI LISTA: 85
5) FIT CISL		VOTI DI LISTA: 42
6) UGL TRASPORTI		VOTI DI LISTA: 36

TOTALE VOTI VALIDI: 495

VOTI IN PERCENTUALE

1) USB	45,05 %
2) FILT - CGIL	13,33 %
3) SLA CISAL	8,69 %
4) UIL TRASPORTI	17,17 %
5) FIT CISL	8,48 %
6) UGL TRASPORTI	7,27 %

VOTI DI PREFERENZA

USB	
BOLLANI Alberto	88
BRUNO Francesco	16
DI BARTOLA Giuseppe	0
DI SCANNO Raffaella	4
FRANZIN Gabriella	39
GIARONI Andrea	4
LODI Massimiliano	22
PETRERA Roberto	2
PRATI Stefano	3
SORDI Massimiliano	0
TELESCA Donato	12
TIRABOSCHI Francesco	13

FILT - CGIL	
FERRACINI Nadia	17
LO CALIO Matteo	29
TROISE Giovanni	4
PALLAVICINI Simona	3
COLUCCI Alessio	7
LARIZZA Giovanni	1

UIL TRASPORTI	
BOLDONI Monica	18
MAGRO Giuseppe	37
CASTOLDI Franco	2
MAFFEO Domenico	11
ALI SANTORO Giuseppe	9
ROVERSELLI Renato	4

SLA CISAL	
BARGIGGIA Roberto	31
BELLATO Graziano	4
PAGLIA Roberto	6
PIERANTONI Marzia	2

FIT CISL	
AGOSTANI Luigi	3
BORELLA Daniela	1
CIOLLI Antonio	5
DIVINO Pierpaolo	2
PERO Massimo	6
RIZZI Giovanni	22

UGL TRASPORTI	
FARANO Francesco	11
PAOLILLO Francesco	8
PADERNI Alessandro	16

EVENTUALI CONTESTAZIONI SULL'ATTRIBUZIONE DEI VOTI DI PREFERENZA:

~~Area con linee orizzontali per contestazioni, attraversata da una diagonale.~~

ATTRIBUZIONE DEI DELEGATI RSU

In ottemperanza all'articolo 24 del regolamento si provvede al calcolo per l'attribuzione dei seggi:

IL QUOZIENTE ELETTORALE E' PARI AL NUMERO DEI VOTI VALIDI DIVISO 9 = $495/9 = 55$

1) USB	VOTI DI LISTA: 223
2) FILT – CGIL	VOTI DI LISTA: 66
3) SLA CISAL	VOTI DI LISTA: 43
4) UIL TRASPORTI	VOTI DI LISTA: 85
5) FIT CISL	VOTI DI LISTA: 42
6) UGL TRASPORTI	VOTI DI LISTA: 36

SEGGI SPETTANTI

1) USB	4
2) FILT – CGIL	1
3) SLA CISAL	0
4) UIL TRASPORTI	1
5) FIT CISL	0
6) UGL TRASPORTI	0

RESTI

1) USB	3
2) FILT – CGIL	11
3) SLA CISAL	43
4) UIL TRASPORTI	30
5) FIT CISL	42
6) UGL TRASPORTI	36

N.RO SEGGI DA ATTRIBUIRE CON I RESTI 3

SEGGI ATTRIBUITI CON I RESTI

1) USB	0
2) FILT – CGIL	0
3) SLA CISAL	1
4) UIL TRASPORTI	0
5) FIT CISL	1
6) UGL TRASPORTI	1

SEGGI ASSEGNATI ALLE ORGANIZZAZIONI SINDACALI FIRMATARIE DEL CCNL

1) FILT – CGIL	1
2) SLA CISAL	1
3) UIL TRASPORTI	1

4) FIT CISL	1
5) UGL TRASPORTI	1

TOTALE SEGGI ATTRIBUITI

1) USB	4
2) FILT – CGIL	2
3) SLA CISAL	2
4) UIL TRASPORTI	2
5) FIT CISL	2
6) UGL TRASPORTI	2

IN VIRTU' DELLE PREFERENZE ACQUISITE RISULTANO ELETTI LE SEGUENTI PERSONE:

- 1) Bollani Alberto
- 2) Franzin Gabriella
- 3) Lodi Massimiliano
- 4) Bruno Francesco
- 5) Lo Caglio Matteo
- 6) Ferracini Nadia
- 7) Bargiggia Roberto
- 8) Paglia Roberto
- 9) Magro Giuseppe
- 10) Boldoni Monica
- 11) Rizzi Giovanni
- 12) Pero Massimo
- 13) Paderni Alessandro
- 14) Farano Francesco

ATTRIBUZIONE RLS

La Commissione, in ottemperanza a quanto previsto dal regolamento congressuale, attribuisce il diritto di nomina per i RLS alle seguenti OO.SS. nella misura di un membro ciascuno:

1) USB	1
2) FILT – CGIL	1
3) SLA CISAL	1
4) UIL TRASPORTI	1
5) FIT CISL	1
6) UGL TRASPORTI	1


Alle ore 11.45 si dichiarano concluse le operazioni e il presente verbale viene letto e sottoscritto.

Assago, 19 aprile 2012


IL PRESIDENTE DELLA COMMISSIONE ELETTORALE



I MEMBRI DELLA COMMISSIONE ELETTORALE



GLI SCRUTATORI



I RAPPRESENTANTI DI LISTA



Il presente verbale viene trasmesso all'Azienda, con preghiera di diffusione alle bacheche aziendali e alle OO.SS.